



Aufstehen! Eine Partnerübung

Kopiervorlage zu Planet 1, Lektion 13, Übung 1-3

Hinweise für Lehrerinnen und Lehrer

- Vorbereitung: Kopieren Sie die Arbeitsblätter A und B, so dass jedes Schülerpaar eine Vorlage A und eine Vorlage B hat.
- Ablauf: Die Schüler arbeiten zu zweit. Ein Schüler erhält Blatt A, der andere Schüler Blatt B.
Die Schüler zeichnen zuerst die passenden Informationen über sich selbst (du) in die leeren Uhren ein.
Dann fragen sich die Partner abwechselnd nach den fehlenden Informationen (Lücken) und zeichnen die Antworten in die leeren Uhren ein.

Beispiel:

A: Wann steht Rebecca auf?

B: Um sieben.

B: Wann stehst du auf?

A: Um

Die Schüler vergleichen zur Kontrolle ihre Arbeitsblätter.
Am Schluss erzählen einige Schüler etwas über ihren Partner/
ihre Partnerin.


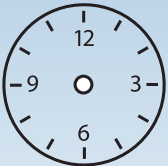
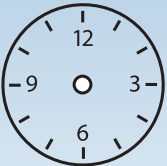
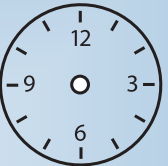
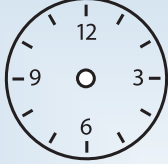

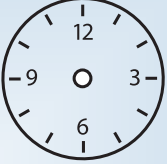
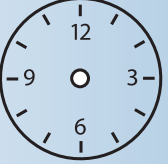


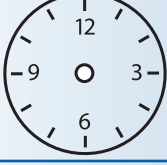
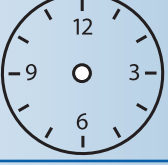

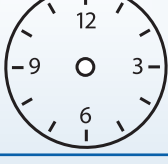
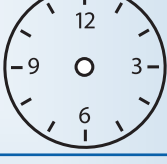
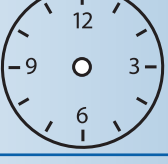
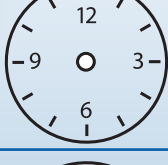
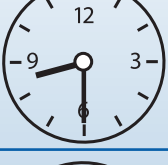
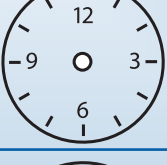
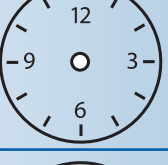




Aufstehen!

Kopiervorlage zu Planet 1, Lektion 13, Übung 1-3

Eine Partnerübung

Arbeitsblatt A

- Zeichne zunächst in die Uhren ein, wann du aufwachst, aufstehst,
- Du möchtest wissen, wie der Vormittag deines Partners aussieht. Bei Rebecca und bei Paul und Jens weißt du schon etwas, aber nicht alles. Frag deinen Partner, deine Partnerin danach. Er/Sie kennt die Antwort.
- Zeichne die Antwort in die leeren Uhren ein.

	Rebecca	Paul und Jens	du	dein Partner
aufwachen				
aufstehen				
anziehen				
frühstücken				
in die Schule				
Mittag essen				

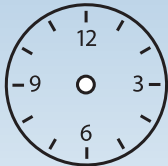

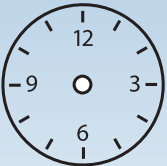
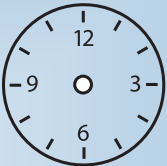

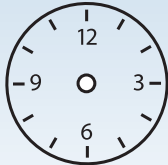
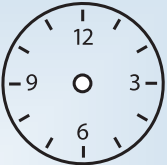
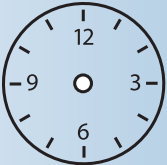







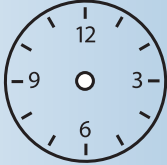


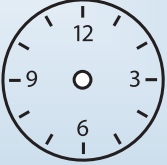
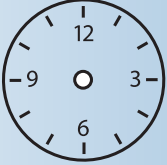
Aufstehen!

Kopiervorlage zu Planet 1, Lektion 13, Übung 1-3

Eine Partnerübung

Arbeitsblatt B

- Zeichne zunächst in die Uhren ein, wann du aufwachst, aufstehst,
- Du möchtest wissen, wie der Vormittag deines Partners aussieht. Bei Rebecca und bei Paul und Jens weißt du schon etwas, aber nicht alles. Frag deinen Partner, deine Partnerin danach. Er/Sie kennt die Antwort.
- Zeichne die Antwort in die leeren Uhren ein.

	Rebecca	Paul und Jens	du	dein Partner
aufwachen				
aufstehen				
anziehen				
frühstücken				
in die Schule				
Mittag essen	